KVÍDO

HÁDANKY

NA CESTY

NA PRECVIČENIE

KVÍDO

HÁDANKY NA CESTY

Hádanky na cesty z koncepcie **Kvído** sú obrázkové **kartičky** so **4** rôznymi **témami** podľa veku detí:

Zvieratá pre deti od 3 rokov
Pre slečny a džentlmenov od 4 rokov
Písmenká pre deti od 5 rokov
Malý detektív pre deti od 6 rokov.

Hádanky podporujú **koncentráciu, pozornosť, pamäť, záujem** o svet okolo nás, logické a matematické **uvažovanie** a **grafomotoriku**.
Ako sa Hádanky na cestu hrajú? Dieťa si môže samé vypĺňať jednotlivé obrázkové hádanky a dokresľovať fixkou zadané úlohy. Pokiaľ dieťa nespozná z obrázkov, čo je jeho úlohou, zadanie mu prečíta rodič.

Váš Kvído

1.

ÚLOHA

DOKRESLI ZVIERATÁM ČASTI, KTORÉ IM CHÝBAJÚ.



2.

ÚLOHA

SPOJ ZVIERACIU MAMINKU S MLÁĎAŤOM.















3.

ÚLOHA

POD KAŽDÝ OBRÁZOK ZVIERAŤA, KTORÉ LIETA, NAMAĽUJ KOLIESKO.
POD OBRÁZOK ZVIERAŤA, KTORÉ CHODÍ PO ZEMI, NAMAĽUJ ŠTVORČEK.
A POD OBRÁZOK ZVIERAŤA, KTORÉ ŽIJE VO VODE, NAMAĽUJ TROJUHOLNÍK.





4.

ÚLOHA

SPOJ ZVIERA S JEHO DOMOVOM.











5.

ÚLOHA

SPOJ ZVIERA S JEHO TIEŇOM.

6.

ÚLOHA

KTO SEM NEPATRÍ?



3+

7.

ÚLOHA

NÁJDI V KAŽDOM RADE ZVIERA, KTORÉ SA LÍŠI OD OSTATNÝCH.



8.

ÚLOHA

NÁJDI KRTKOVI CESTU K ŽLTÉMU KVIETKU.



9.

ÚLOHA

SPOJ ZVIERATKO S JEHO OBĽÚBENÝM JEDLOM.



10.

ÚLOHA

DOMAĽUJ VTÁČIKY NA KONÁRE.



11. ÚLOHA

POMÔŽ DIEVČATKU NÁJSŤ JEJ DOMÁCEHO MILÁČIKA.

12.

ÚLOHA

DOSTANEŠ DARČEK! AKÉ ČAROVNÉ SLOVÍČKO POVIEŠ?

13.

ÚLOHA

POMÔŽ KORYTNAČKE A VYTVOR JEJ KRÁSNY DOMOV. NAKRESLI OSTROV, REBRÍK, JAZERO A RASTLINY.



14.

ÚLOHA

CHLAPEC CHCE DAŤ BABIČKE KYTICU KVETOV, NO NEPAMÄTÁ SI ČAROVNÉ SLOVÍČKO. POMÔŽEŠ MU NÁJSŤ HO MEDZI OSTATNÝMI SLOVAMI?

15. ÚLOHA

POMÔŽ VČELIČKÁM PRIPRAVIŤ VÝBORNÝ MEDÍK. NAKRESLI VEĽA KVETOV.



HÁDANKY NA CESTY
4+

16.

ÚLOHA

NAŠIEL SI STRATENÉ MAČIATKO, KTORÉ MÁ TERAZ U TEBA DOMOV A RODINU. POMÔŽ MU A NAKRESLI POSTIEĽKU, MISKU NA VODU, MISKU NA GRANULE A HRAČKY.

17.

ÚLOHA

MUFFINY SÚ HOTOVÉ, NO MAMIČKA NIEKTORÉ ZABUDLA OZDOBIŤ. POMÔŽ JEJ S TÝM.

18.

ÚLOHA

MÁŠ TROCH DOMÁCICH MILÁČIKOV – PSA, PAPAGÁJA A JEŽKA. DNES ICH MUSÍŠ NAKŔMIŤ. KAŽDÉ ZVIERATKO SPOJ S POTRAVOU, KTORÚ OBĽUBUJE.





19.

ÚLOHA

MAMIČKA S OCKOM MAJÚ OSLAVU A TY ICH CHCEŠ PREKVAPIŤ RAŇAJKAMI DO POSTELE. ČO DÁŠ NA TÁCKU? MALÁ POMÔCKA – POUŽIŤ MÔŽEŠ VÁZIČKU S KVIETKOM, RIAD, DŽÚS, OVOCIE, SENDVIČE...

20.

ÚLOHA

TVOJ KAMARÁT MÁ DOMÁCEHO MILÁČIKA, KTORÝ SPLÝVA S OKOLÍM. POMÔŽ MU HO NÁJSŤ – POSPÁJAJ ČÍSLICE OD 1 DO 10 A OBTIAHNI ZVYŠOK.

21.

ÚLOHA

A AKTOVKA

_KTOVKA

A_TO_KA

_ _ _ _ _ _ _

22.
ÚLOHA



B BICYKEL

_ I C Y K E L

B _ C _ K _ L

_ _ _ _ _ _ _

23.
ÚLOHA

Č ČAJNÍK

_AJNÍK

Č_ _NÍ_

_ _ _ _ _ _

24.
ÚLOHA

F FIALKA

_IALKA

F_ _L_A

_ _ _ _ _ _

25.
ÚLOHA

J JABLKO

_ABLKO

J_BL_O

_ _ _ _ _ _

26.
ÚLOHA

5+

M MESIAC

_ESIAC

M_S_AC

_ _ _ _ _ _ _

27.
ÚLOHA

R

RAKETA

_ AKETA

R _ KE _ A

_ _ _ _ _ _

28.

ÚLOHA

5+

S

SOVA

_ OVA

S _ V _

_ _ _ _

29.
ÚLOHA

5+

U UČITEĽKA

_ČITEĽKA

U_ _TE_KA

_ _ _ _ _ _ _ _

30.

ÚLOHA

Z ZMRZLINA

_MRZLINA

Z_RZ_I_A

_ _ _ _ _ _ _ _

KVÍDO

VZDELÁVANIE PRE DETI

Kvído je vzdelávací koncept hier od Albi pre deti vo veku 2 – 12 rokov.

SPOLUPRÁCA S ODBORNÍKMI

Hry boli starostlivo vytvárané v spolupráci s detskými psychológmi, logopédmi a špeciálnymi pedagógmi.

VŠESTRANNÝ ROZVOJ DETÍ

Kvído rozvíja kreatívne myslenie a grafomotoriku, koncentráciu a logické uvažovanie, slovnú zásobu a komunikáciu.

PRE CELÚ RODINU

Každá Kvído hra má varianty pre viacero vekových skupín, takže sa s hrami zabavia napríklad aj rôzne starí súrodenci.

Viac informácií nájdete na
www.kvidovehry.sk
alebo na eshope
www.albi.sk